



الجامعة الافتراضية السورية

SYRIAN VIRTUAL UNIVERSITY

SYRIAN VIRTUAL UNIVERSITY

الجامعة الافتراضية السورية

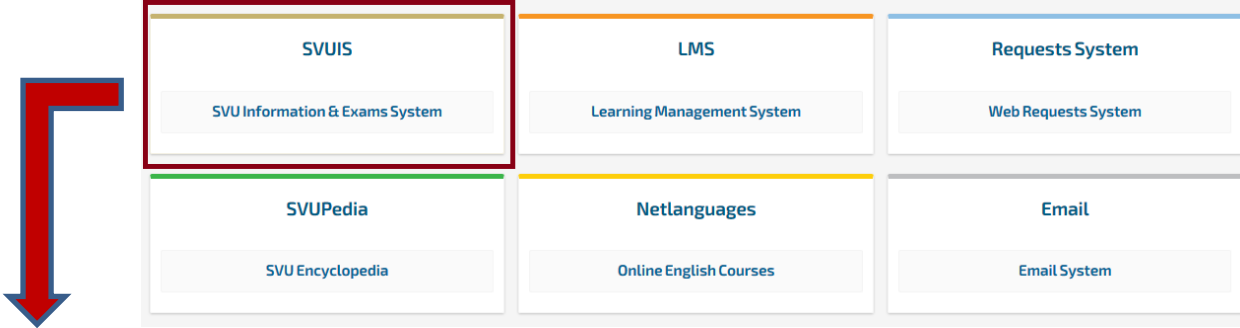
نظام الامتحانات

Exams System



آلية تقديم الامتحانات الخاصة بالجامعة الافتراضية السورية

١. نفتح موقع الجامعة الافتراضية على الرابط www.svuonline.org
٢. ثم نضغط على نظام المعلومات والامتحانات (SVUIS)



٣. يقوم الطالب بإدخال اسم المستخدم وكلمة المرور الخاصة بحسابه

٤. ثم يقوم الطالب بالضغط على

Exam expert assessment management system

المؤيم السوري

Login

username

password

login



٥. يظهر جدول يحتوي امتحانات الطالب، وللدخول الى الامتحان يقوم الطالب بالضغط على الزر الأحمر المجاور للامتحان الذي يود تقديمه

#	Assessment	Start Time	End Time	Status	Action
1	BIT_ITP390_C6_F08_assignment_1_2008-12-31	2008-12-31 09:00:00	2009-01-31 23:55:00	Publishing	<input type="checkbox"/>
2	BIT_ITP390_C6_F08_final_2009-01-02	2009-01-02 09:00:00	2009-01-31 23:55:00	Publishing	<input type="checkbox"/>

٦. يقوم الطالب بإدخال كلمة المرور الخاصة بالامتحان بعد الحصول عليها من قبل المراقب ثم يضغط على زر Start

Start Exam

To Start your Exam, Please Enter Exam Passcode, then Click Start

Start

٧. تظهر الصفحة التالية

The screenshot displays the EXAMS system interface. At the top, there is a header with the SVU logo, the text 'EXAMS', and 'Syrian Virtual University Information System'. Below this is a navigation bar with links: Home, University Profile, University Structure, Boards & Councils, Academic Programs, and contact Us. The main content area shows the title 'EXpert Assessment Management System: EXAMS' and a status message: 'لا يمكنك إنهاء الامتحان الآن'. A yellow box contains the message: '? Your Exam Started Successfully on: 2017-12-11 14:01:33 . ? Student-Exam present update successfully.' Below this, a blue box shows the exam title: 'BL_HUM201_F16C1_C1_C2_C3_C4_C5_C6_C7_S17_final_2017-12-11_Syria' and the time to finish: '01:13:46'. A table lists details: Student, Assessment (BL_HUM201_F16C1_C1_C2_C3_C4_C5_C6_C7_S17_final_2017-12-11_Syria), Tutor (Yasser khedhr Hwaich), Start Time (2017-12-11 14:00:00), Supervisor, End Time (2017-12-11 15:15:00), Results (Good Answers: ✗, Student's Answers: ✗, Detailed marks: ✗), and Questions. A 'Notes' field is also present. At the bottom, it says 'Exam Started on: 2017-12-11 14:01:33 Please Start Answering by Clicking any question in the Left Menu'. The footer contains copyright information: 'Copyright © 2011-2012, SVU All rights reserved.' and 'page in 0.088222980499268 seconds'.

تتكون الصفحة من ثلاث أجزاء:

1. المعلومات العامة:
وهي تحوي كلا من:

The screenshot shows the EXAMS system interface with a list of questions on the left and exam details on the right. The left sidebar is titled 'EXpert Assessment Management System Assignments & Exams' and contains a 'Questions' section with a list of six questions, each with a checkbox. The right main area shows the title 'EXpert Assessment Management System: EXAMS' and a status message: '> Your Exam Started Successfully on: 2009-01-10 12:44:47 . > Student-Exam present update successfully.' Below this, a blue box shows the exam title: 'BIT_ITP390_C6_F08_final_2009-01-02'. A table lists details: Student (with a red arrow pointing to the field), Assessment, and Questions.

- الطالب (student): وهي معلومات خاصة بالطالب اضافة الى الانذارات التي يمكن للطالب أن يتلقاها أثناء الامتحان ويتم انها الامتحان بشكل مباشر عند الحصول على بطاقتين صفراء في نفس الفصل.

Time to finish: 01:12:14

Student

Student ID:

User name:

Ar. Name:

Login IP: 213.178.250.35

Eng. Name:

Location:

Started: 2017-12-11 14:01:33

Attemp: 1

Submitted:

Grade:

- الإمتحان Assessment :بيانات خاصة بالإمتحان الجاري بالإضافة الى إمكانية وجود ملف ملحق

Assessment

Assessment: BL_HUM201_F16C1_C1_C2_C3_C4_C5_C6_C7_S17_final_2017-12-11_Syria

Tutor: Yasser khedhr Hwaich

Start Time: 2017-12-11 14:00:00

Supervisor:

End Time: 2017-12-11 15:15:00


Questions:

Results: Good Answers: ✗ Student's Answers: ✗ Detailed marks: ✗

Notes:

٢. الجزء الخاص بالأسئلة الامتحانية: تظهر فيه الأسئلة المضمنة في الإمتحان:

- ✓ يمكن الذهاب الى أي سؤال بالضغط عليه مباشرة
- ✓ السؤال يكون باللون الأحمر إن لم تتم الإجابة عليه
- ✓ السؤال يكون باللون الأزرق اذا تم الإجابة عليه على الأقل مرة واحدة



Expert Assessment Management System
Assignments & Exams

Questions

- Question 1
- Question 2
- Question 3
- Question 4
- Question 5
- Question 6

٣. الجزء الذي يعرض السؤال الحالي

Exam Started on: 2017-12-11 14:01:33
Please Start Answering by Clicking any question in the Left Menu

Question 1 2.00/100 Marks

Answers


Validate Answer Reset Answer

- ✓ لتثبيت الإجابة على السؤال نضغط على Validate answer
- ✓ لإلغاء تثبيت الإجابة نضغط زر Reset answer
- ✓ يجب الانتباه الى ضرورة تثبيت الإجابة قبل الانتقال الى سؤال آخر

وهناك عدة أنواع من الأسئلة:


- ✓ صح أو خطأ true or false
- ✓ متعدد الخيارات Multiple choices
- ✓ متعدد الإجابات Multiple response
- ✓ نصي Essay
- ✓ تحميل ملف upload file

٨. إنهاء الإمتحان: ينهي الطالب الأمتحان بالضغط على زر (submit)

Management System: EXAMS 

Assignment_1_2008-12-31

Submit Exam
Are you sure to submit your exam Now!



حيث يقوم النظام بتأكيد السؤال على الطالب برغبته في انهاء الإمتحان وتسليمه وعند التأكيد يقوم النظام بإظهار رسالة توضح استلام الإمتحان بشكل صحيح

EXpert Assessment Management System: EXAMS

» Your Exam finished Successfully on: 2009-01-10 12:59:33 .

